

# 公立館林厚生病院 循環器内科業務実績

## 【勤務医師一覧】

R6.6.1現在

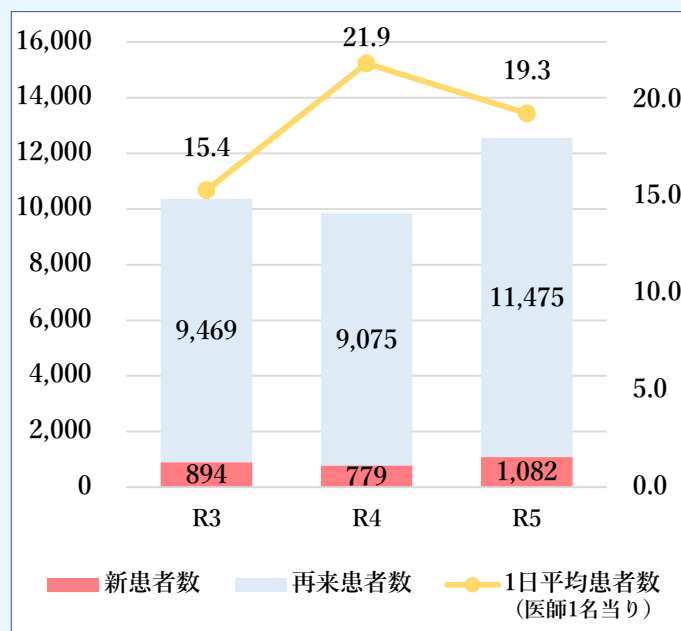
診療科	役職	氏名	医師免許取得	主な資格
循環器内科	診療科部長	遠藤 路子	1996年	■ 総合内科専門医 ■ 循環器専門医
循環器内科	診療科部長	新木 義弘	2002年	■ 総合内科専門医 ■ 循環器専門医
循環器内科	診療科部長	齋藤 章宏	2002年	■ 内科認定医 ■ 循環器専門医
循環器内科	診療科部長	金子 敦	2001年	
循環器内科	医療部長	清水 岳久	2001年	■ 総合内科専門医 ■ 循環器専門医
循環器内科	診療科部長	神崎 綱	2004年	■ 総合内科専門医 ■ 循環器専門医 ■ CVIT認定医 ■ 心血管カテーテル治療専門医
循環器内科	医員	真木 芽以	2017年	
循環器内科	医員	藤井 孝成	2019年	
循環器内科	非常勤	渋井 敬志	1992年	■ 総合内科専門医 ■ 循環器専門医 ■ 心血管カテーテル治療専門医
循環器内科	非常勤	上村 直	2004年	■ 総合内科専門医 ■ 循環器専門医 ■ 心血管カテーテル治療専門医
循環器内科	非常勤	藤掛 彰則	2004年	■ 内科認定医 ■ 循環器専門医 ■ CVIT認定医 ■ 心臓リハビリテーション指導士
循環器内科	非常勤	武中 宏樹	2008年	■ 総合内科専門医 ■ 循環器専門医 ■ CVIT認定医

## 外来部門

R6.6.1現在

診療科	時間帯	月	火	水	木	金
循環器内科 ※一般内科を含む	午前	金子 真木 神崎 渋井	齋藤 武中	藤井	清水 真木 上村	遠藤 新木 藤掛
	午後	金子 神崎 渋井	齋藤	-	上村	遠藤 新木

	R3	R4	R5
1日平均患者数	15.4	21.9	19.3
新患者数	894	779	1,082
1日平均新患者数	1.3	1.7	1.7
再来患者数	9,469	9,075	11,475
1日平均再来患者数	14.0	20.2	17.7
外来患者延数	10,363	9,854	12,557



※一般内科を含む、1日平均（新・再）患者数は、医師1名当りの患者数

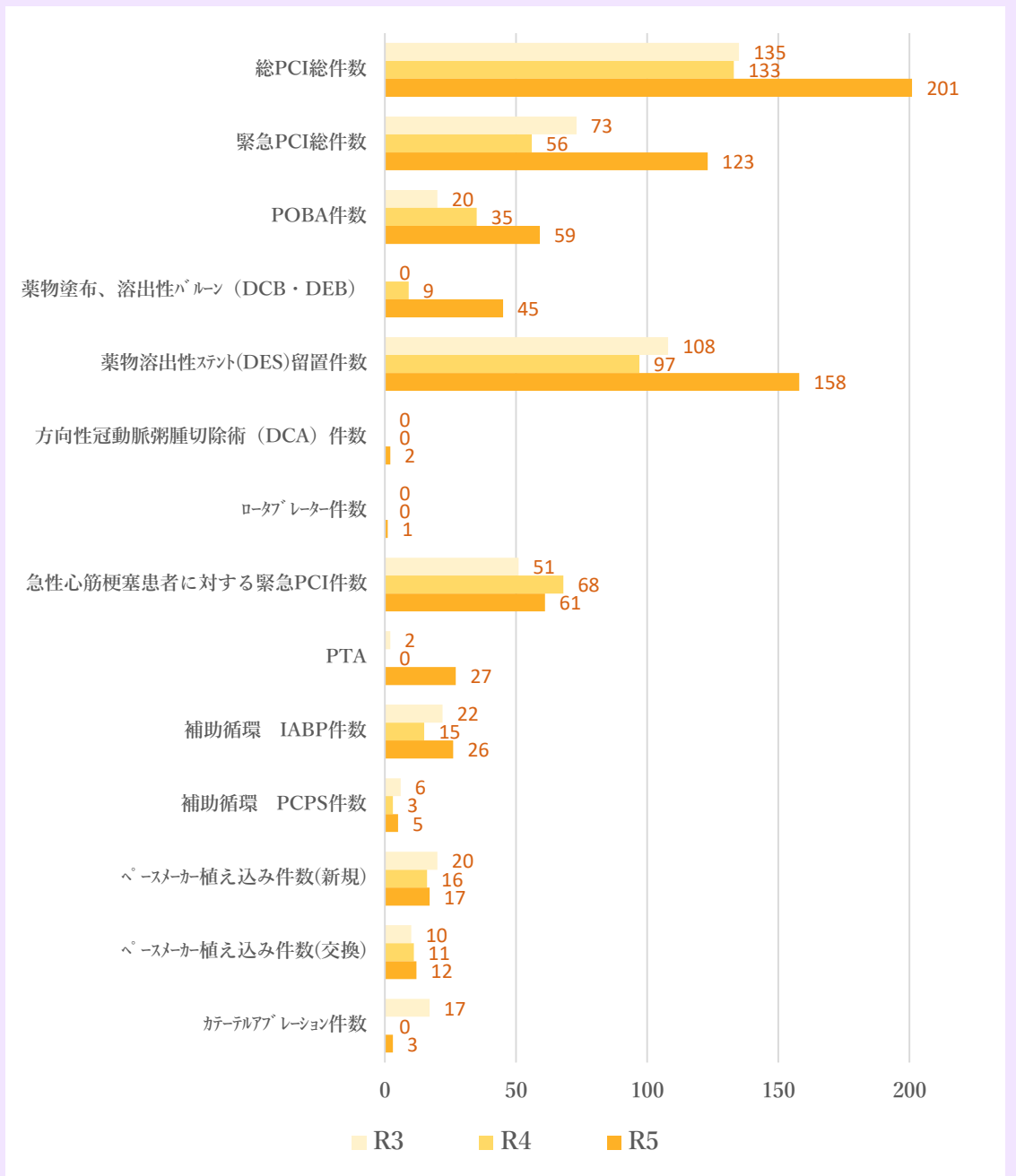
## 検査部門

検査の状況	R3	R4	R5
トレッドミル・エルゴメーター負荷試験	78	56	35
ホルター心電図	431	497	509
経胸壁心エコー	2,034	2,204	2,581
経食道心エコー	25	4	12
冠動脈造影検査（PCI含まない）	223	177	256
左心室造影	57	59	263
右心室造影	2	0	12
大動脈造影	16	5	7
機能的虚血評価検査	9	2	15
安静時心筋血流シンチ	0	0	1
運動負荷心筋血流シンチ	3	5	3
薬物負荷心筋血流シンチ	27	22	18
肺血流シンチ	2	4	1
冠動脈CT	89	108	197
心臓MRI	2	4	5
ABI検査	197	174	395

# 公立館林厚生病院 循環器内科業務実績

## 治療部門

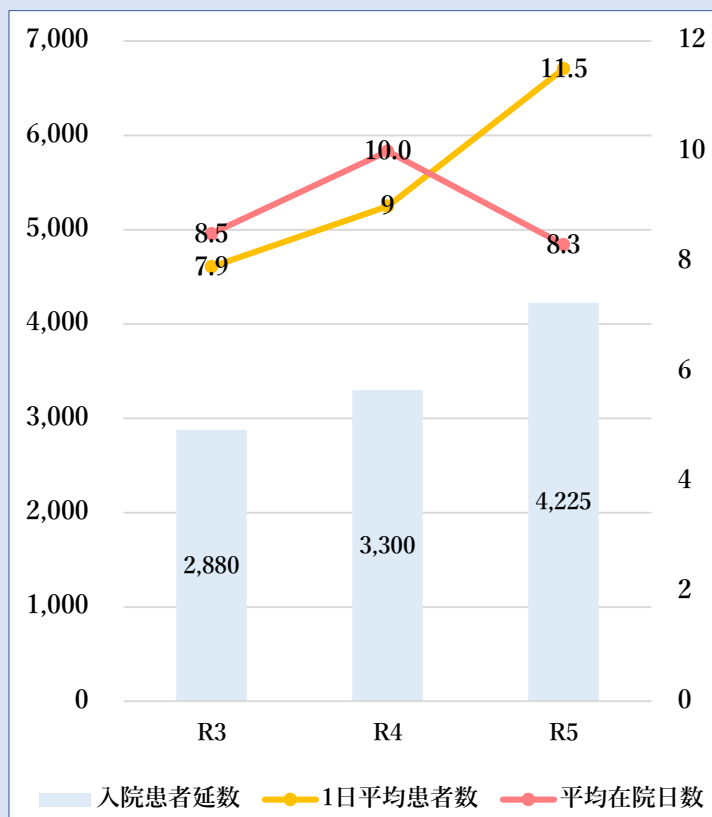
治療の状況	R3	R4	R5
総PCI総件数	135	133	201
上記のうち緊急PCI総件数	62	77	78
POBA件数	20	35	59
薬物塗布、溶出性バルーン (DCB・DEB)	0	9	45
薬物溶出性ステント (DES)留置件数	108	97	158
方向性冠動脈粥腫切除術 (DCA) 件数	0	0	2
ロータブレーター件数	0	0	1
急性心筋梗塞患者に対する緊急PCI件数	51	68	61
PTA	2	0	27
補助循環 IABP件数	22	15	26
補助循環 PCPS件数	6	3	5
ペースメーカー 植え込み件数(新規)	20	16	17
ペースメーカー 植え込み件数(交換)	10	11	12
カテーテルアブレーション件数	17	0	3



## 入院部門

※一般内科を除く循環器内科患者数

	R3	R4	R5
1日平均患者数	7.9	9.0	11.5
入院患者延数	2,880	3,300	4,225
平均在院日数	8.5	10.0	8.3
入院患者数	331	322	489
退院患者数	332	320	488



疾患別入院患者数※	R5
狭心症	223
急性心筋梗塞	64
陳旧性心筋梗塞	58
アテローム性動脈硬化	39
うっ血性心不全	30
完全房室ブロック	13
心臓電子器具の機械的合併症	10
心房細動	7
洞不全症候群	4
冠状動脈血栓症 (心筋梗塞に至らなかったもの)	3
その他	29

※ICD分類を基に作成